

Динамика денежных переводов в/из ПМР в январе 2020 года¹

Денежные трансферты, поступающие из-за рубежа в адрес физических лиц по системам быстрых денежных переводов, в январе 2020 года составили 7,09 млн долл., тем самым продемонстрировав сезонное снижение, ежегодно регистрируемое после периода новогодних праздников. В сравнении с декабрьским значением объём денежных переводов сократился на 31,9% (на 3,33 млн долл.), но в то же время на 4,0% (на 0,27 млн долл.) превысил сумму средств, поступивших в республику в январе прошлого года.

В январе 2020 года количество участников рынка денежных переводов в республике не изменилось и было представлено 6 международными платёжными системами (рис. 1). Безусловным лидером по-прежнему оставалась российская система «Золотая Корона», полученные с её помощью переводы в январе текущего года составили 3,07 млн в долларовом эквиваленте, или 43,4% от общего объёма входящих трансфертов. Далее следуют Western Union – 1,79 млн долл. (25,3%), международная сеть Contact – 0,99 млн долл. (14,0%), «Юнистрим» – 0,65 млн долл. (9,2%), MoneyGram – 0,57 млн долл. (8,0%) и Blizko – 3,05 тыс. долл. (0,04%).

Наибольший объём осуществлённых в отчётном периоде транзакций был зарегистрирован из стран СНГ – 4,49 млн долл., или 63,4%. Частные трансферты из стран Европейского союза составили 1,16 млн долл., или 16,4%, из остальных стран – 1,44 млн долл., или 20,3% совокупного объёма ремитенций. В сравнении с предыдущим месяцем по всем направлениям произошло сокращение полученных трансфертов: из стран ближнего зарубежья – на 38,1%, из Евросоюза – на 20,4% и остальных стран мира – на 15,9% соответственно. Денежные отправления из стран СНГ сформировались на прошлогоднем уровне, трансферты из стран Европейского союза и прочих стран продемонстрировали рост по отношению к базисному периоду на 19,7% и на 5,9% соответственно. Наиболее заметное увеличение личных трансфертов отмечено из Израиля (на 0,15 млн долл.), России (на 73,96 тыс. долл.) и Польши (на 68,31 тыс. долл.), наибольшее сокращение показали переводы из Молдовы (на 49,91 тыс. долл.).

Географическое распределение входящих частных трансфертов традиционно отличалось высокой степенью концентрации: из 87 стран, являющихся контрагентами приднестровцев по указанным транзакциям, на долю первой десятки (Россия, Израиль, США, Италия, Германия, Польша, Турция, Украина, Великобритания и Чехия) пришлось 90,2% суммарного объёма, или 6,39 млн долл. (89,3% – в сопоставимом периоде 2019 года). Наибольшие объёмы поступлений зарегистрированы из Российской Федерации – 60,0% от всех ремитенций (4,25 млн долл.), Израиля – 10,6% (0,75 млн долл.), США – 4,8% (0,34 млн долл.), Италии – 4,0% (0,28 млн долл.) и Германии – 3,2% (0,22 млн долл.).

Список стран-перевододателей в сравнении с базисным периодом сократился на 18 государств (Таиланд, Багамы, Афганистан, Чили и др.) и одновременно расширился на 13 новых направлений (КНДР, Нигерия, Сен-Мартен (французская часть), Малайзия и др.).

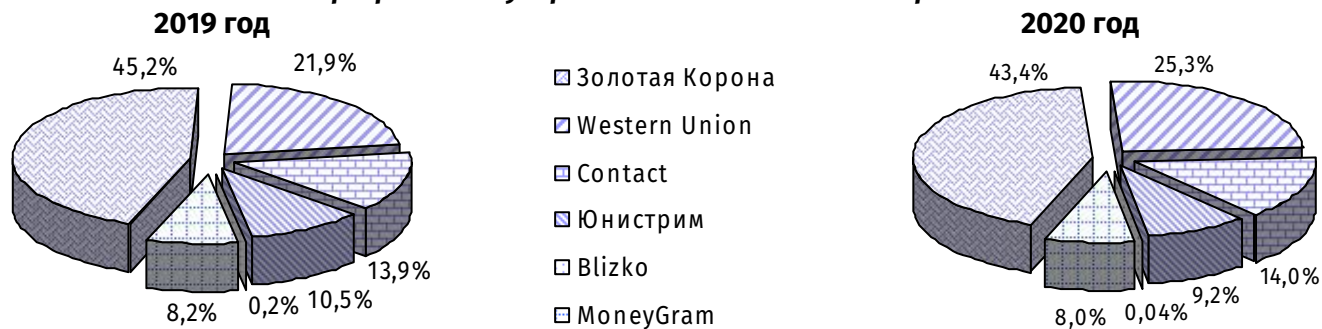
В валютной структуре входящих переводов преобладали операции, совершённые в долларах США, – 55,2% от всего объёма поступивших из-за рубежа средств, или 3,91 млн долл. Удельный вес российского рубля зафиксирован на уровне 26,2% (1,86 млн долл.), евро – 18,5% (1,31 млн долл.). Объём операций, осуществлённых в молдавских леях, оценивался в 0,1% (5,29 тыс. долл.). В сравнении с предыдущим месяцем доля долларовых ремитенций увеличилась на 0,2 п.п., переводов в российских рублях сократилась на 1,6 п.п., доля транзакций в евровалюте и леях возросла на 1,4 п.п. и 0,01 п.п. соответственно. Схожие тенденции наблюдались и в сравнении с базисным периодом прошлого года: ремитенции в долларах США возросли на 0,5 п.п., в евровалюте – на 1,4 п.п., в молдавских леях – на 0,1 п.п., в то время как трансферты в российских рублях сократились на 2,0 п.п.

В январе текущего года денежные перечисления физических лиц в пользу иностранных акцепторов составили 2,21 млн долл., что на 26,6%, или на 0,80 млн долл., меньше значения предыдущего месяца и на 15,1%, или на 0,29 млн долл., больше величины базисного периода.

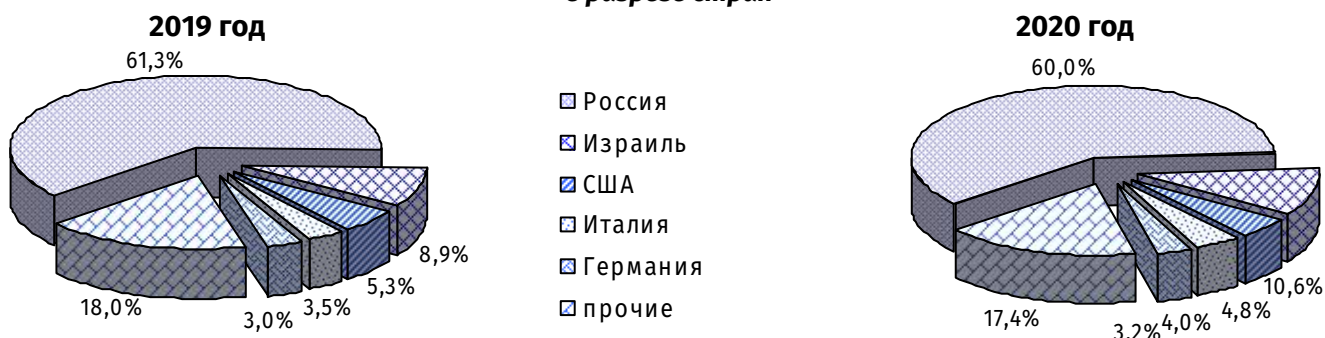
¹ Расхождения с показателями, представленными в платёжном балансе, объясняются различиями в методике учёта, основанной на резидентном статусе контрагентов по операции. В платёжном балансе показатели формируются по правилу "внутреннего сектора резидента", то есть плательщиком/получателем средств по денежным переводам выступает исключительно резидент ПМР. В рамках данного обзора включаются операции всех физических лиц. В отдельных случаях незначительные расхождения объясняются округлением величин.

Ключевую роль в сложившейся динамике сыграли США, куда было перечислено на 0,35 млн долл. больше, чем в январе 2019 года. Вместе с тем денежные отправления в Российскую Федерацию сократились на 0,19 млн долл.

в разрезе международных систем денежных переводов



в разрезе стран



в разрезе валют

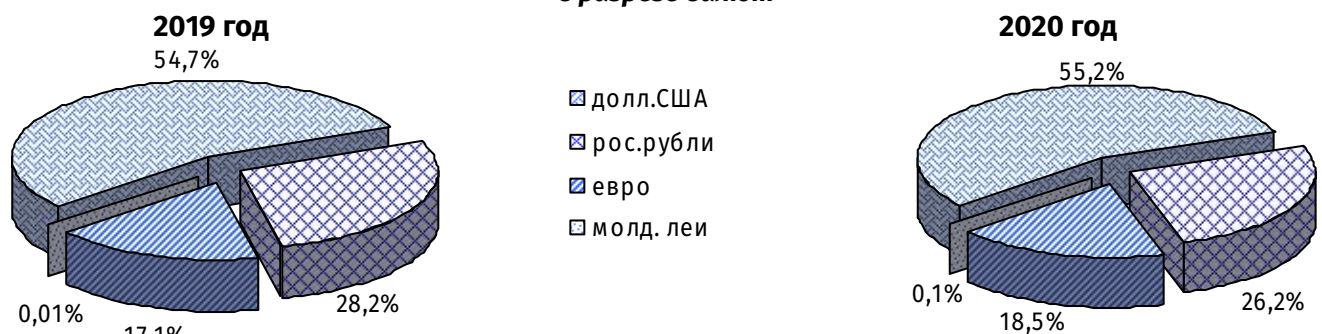


Рис. 1. Структура поступивших в ПМР денежных переводов в январе 2019–2020 гг.

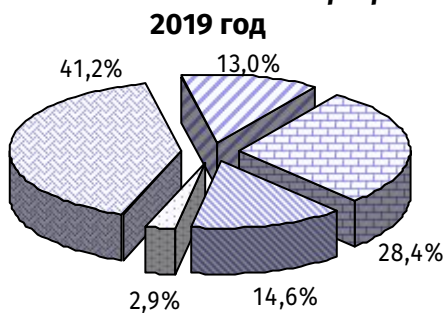
Большинство перевододателей направили средства зарубежным адресатам посредством платёжной системы «Золотая Корона» – 0,91 млн долл., или 41,2% от общей суммы личных трансфертов (рис. 2). На втором месте Contact с объёмом платежей в размере 0,56 млн долл. (25,4%). Через такие международные системы, как Western Union, MoneyGram и «Юнистрим», перечислено 0,40 млн долл. (17,9%), 0,30 млн долл. (13,4%) и 45,64 тыс. долл. (2,1%) соответственно.

Подавляющая часть переводов была адресована получателям из стран ближнего зарубежья – 1,56 млн долл., или 70,5% от их общего объёма; транзакции в страны Европейского союза зарегистрированы в размере 77,11 тыс. долл., или 3,5%, в страны остального мира – 0,57 млн долл., или 26,0%. По отношению к предыдущему месяцу денежные отправления за рубеж сократились по всем группам стран: в страны СНГ – на 31,1%, в страны ЕС – на 43,8% и в страны остального мира – на 5,7%. В сравнении с сопоставимым периодом 2019 года исходящий поток в страны Содружества и Евросоюза сузился на 7,6% и 0,3% соответственно, в то время как транзакции в остальные страны мира возросли в 3,7 раза.

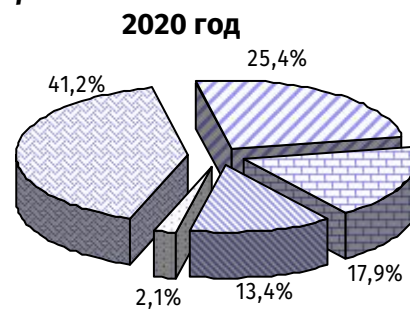
Как и ранее, главным акцептором приднестровских переводов являлась Российская Федерация. В данном направлении зарегистрировано 52,3% от общего объёма исходящих транзакций, или 1,16 млн долл. (70,1%, или 1,35 млн долл., в январе 2019 года). Также можно отметить США, куда было перечислено 16,5%, или 0,36 млн долл., Украину – 15,4%, или 0,34 млн долл., Турцию – 4,9%, или 0,11 млн долл., и Израиль – 1,4%, или 30,66 тыс. долл. В десятку

основных стран-переводополучателей в совокупности было отправлено 95,1% всех личных трансфертов, что эквивалентно 2,10 млн долл.

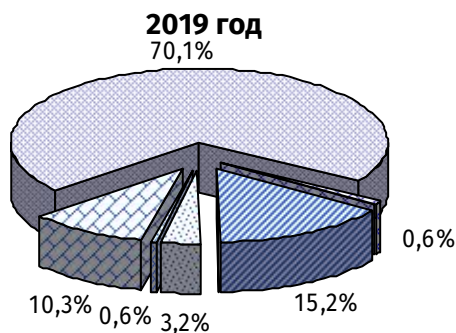
в разрезе международных систем денежных переводов



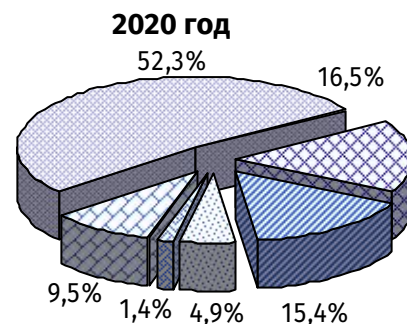
- Золотая Корона
- Contact
- Western Union
- MoneyGram
- Юнистрим



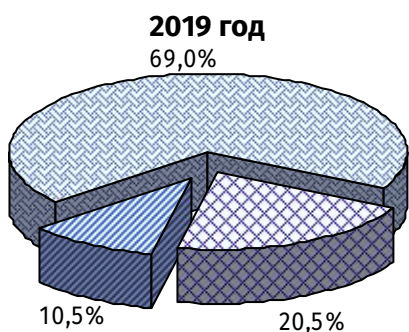
в разрезе стран



- Россия
- США
- Украина
- Турция
- Израиль
- прочие



в разрезе валют



- долл.США
- рос.рубли
- евро

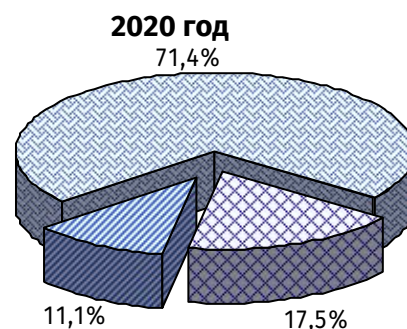


Рис. 2. Структура отправленных из ПМР денежных переводов в январе 2019-2020 гг.

Всего в общее число акцепторов переводов из Приднестровья в январе текущего года вошло 59 стран мира, при этом 9 государств покинуло данный список, а 12 – добавились в него. Среди покинувших данный перечень значатся Абхазия, Буркина-Фасо, Колумбия и др., в числе вошедших в него – Сенегал, Эквадор, Австрия и др.

В структуре исходящих переводов по-прежнему превалировал доллар США: его удельный вес составил 71,4%, в то время как долевое представление российского рубля оценивалось в 17,5%, евро – 11,1%. Объем личных трансфертов, номинированных в указанных валютах, в пересчёте на доллары составил 1,58 млн долл., 0,39 млн долл. и 0,24 млн долл. соответственно. В сравнении с предыдущим месяцем доля операций в американской валюте и евро возросла (+3,1 п.п. и +0,3 п.п. соответственно) за счёт сокращения объёма транзакций, осуществлённых в российских рублях (-3,4 п.п.). По отношению к аналогичному периоду прошлого года удельный вес долларовых и евровых ремитенций также возрос (+2,4 п.п. и +0,6 п.п. соответственно) на фоне равноценного снижения доли переводов в рублях РФ (-3,0 п.п.).

С учётом всех осуществлённых транзакций через системы быстрых денежных переводов (в республику и за её пределы) нетто-поступление денежных средств в Приднестровье в январе 2020 года составило 4,88 млн долл., что на 34,1%, или на 2,53 млн долл., меньше значения предыдущего месяца и на 0,4%, или на 17,62 тыс. долл., ниже уровня, зафиксированного годом ранее (рис. 3).

Из стран ближнего зарубежья на чистой основе поступило 2,93 млн долл. (60,1% от общей величины положительного сальдо), из стран Евросоюза – 1,08 млн долл. (22,2%), из остальных стран – 0,86 млн долл. (17,7%).

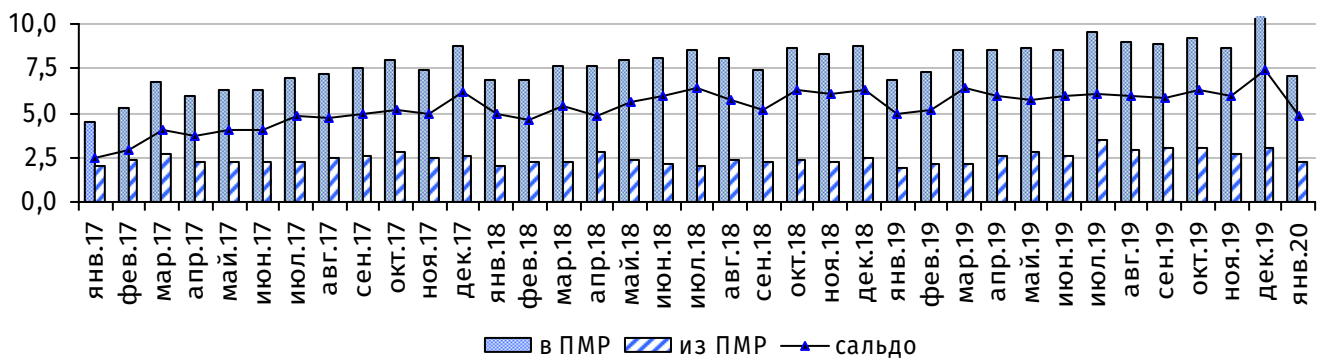


Рис. 3. Динамика денежных переводов, млн долл.

Среди 76 стран-доноров, обеспечивших положительное сальдо личных денежных переводов (на общую сумму 5,15 млн долл.), наибольший нетто-приток зафиксирован по переводам из Российской Федерации – 3,10 млн долл. (63,5% от общего объёма чистых трансфертов), Израиля – 0,72 млн долл. (14,8%), Италии – 0,27 млн долл. (5,5%) и Германии – 0,22 млн долл. (4,4%). В то же время из Приднестровья в адрес 21 государства на чистой основе в совокупности было перечислено 0,28 млн долл. Крупнейшим нетто-получателем средств являлась Украина (0,22 млн долл.).

Денежные поступления характеризовались односторонней направленностью (без встречных переводов в обратном направлении) из 38 стран мира, в том числе из Ирландии (38,61 тыс. долл.), Австралии (8,35 тыс. долл.) и Иордании (7,67 тыс. долл.). Переводы из Приднестровской Молдавской Республики, не имевшие встречного финансового потока, фиксировались в направлении Сенегала (2,20 тыс. долл.), Эквадора (1,50 тыс. долл.), Таиланда (845,00 долл.) и ещё 7 стран мира.